

Početak ljetnog semestra (od 01. do 10.03.2017.) studentima Pomorskog fakulteta u Rijeci koji su upisali šesti semestar preddiplomskog studija ili četvrti semestar diplomskog studija otvoriti će se putem *Studomata* mogućnost za odabir mentora za završni / diplomski rad.

Opciju odabira mentora na *Studomatu* moguće je mijenjati sve dok traje definirani period ili dok odabir nije potvrđen, a nakon toga omogućen je samo pregled.

STUDOMAT

Utorak, 01.03.2005

Home Arhiva >

Dobrodošli na

S

Napomena: Ako vam nisu evidentirani svi podaci javite se u studentsku referadu

ISPITI

POTVRDE

PODACI O STUDENTU

KORISNIČKE OPCIJE

ZAVRŠETAK STUDIJA

IZBOR MENTORA

IZBOR TEME

IZBOR PREDMETA

KRAJ RADA

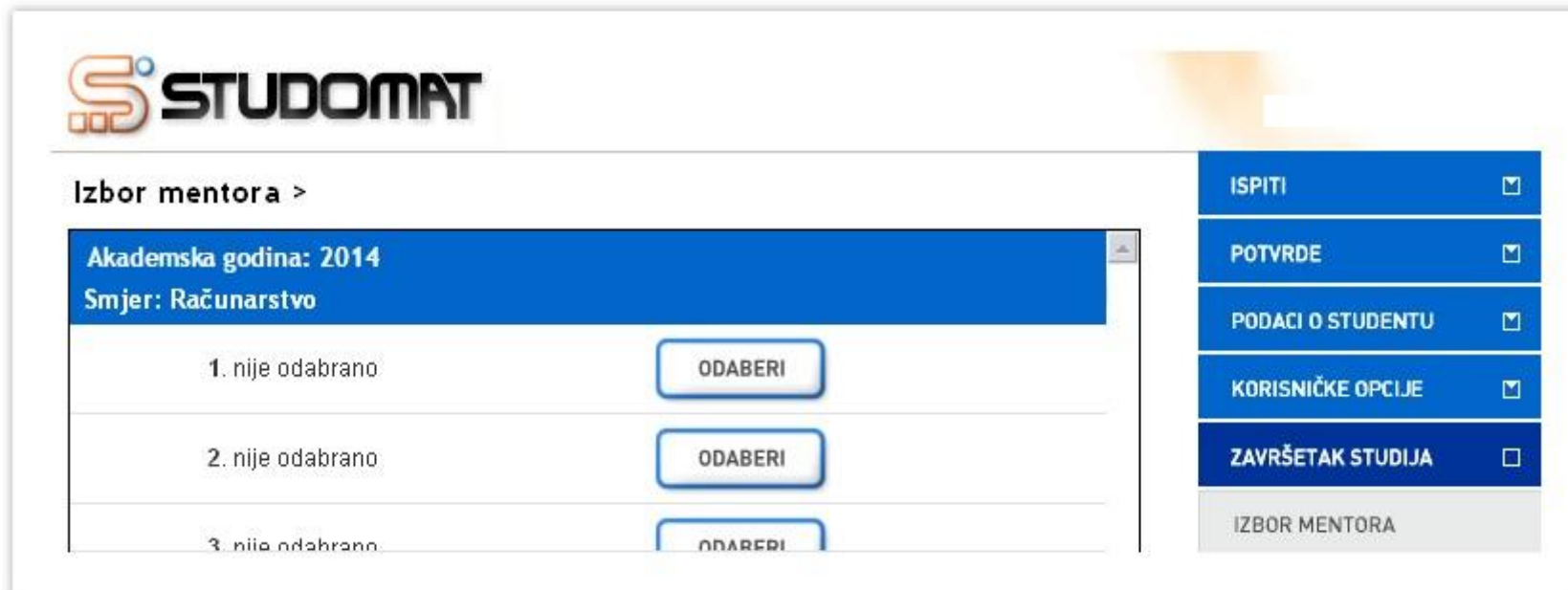
Fakultet elektrotehnike i računarstva

Slika 1. Završetak studija

Izbor mentora

Opcija *Izbor mentora* služi studentima pri odabiru mentora za završni / diplomski rad, što mogu činiti samo u periodu od 01. do 10.03.2017. godine na *Studomatu*. Pravila za odabir mentora su definirana tako da student ima mogućnost odabira tri osobe za mentora, po prioritetima. **Redosljed odabira je bitan, odnosno, osoba koju je student odabrao kao drugi izbor, ne može potvrditi da će biti mentor, dok se ne izjasni osoba koja je odabrana kao prvi izbor.**

1. **Nakon odabira opcije *Završetak studija* → *Izbor mentora*, student mora označiti opciju *Odaberi*, da bi mogao odabrati mentora.**



The screenshot displays the 'Izbor mentora' (Mentor Selection) interface on the Studomat platform. At the top left is the Studomat logo. Below it, the section is titled 'Izbor mentora >'. A blue header bar contains the text 'Akademska godina: 2014' and 'Smjer: Računarstvo'. Below this header, there are three rows for selecting mentors, each with a 'ODABERI' button. The first row is labeled '1. nije odabrano', the second '2. nije odabrano', and the third '3. nije odabrano'. To the right of the main content area is a vertical menu with several options, each with a checkbox: 'ISPITI' (checked), 'POTVRDE' (checked), 'PODACI O STUDENTU' (checked), 'KORISNIČKE OPCIJE' (checked), 'ZAVRŠETAK STUDIJA' (unchecked), and 'IZBOR MENTORA' (unchecked).

Slika 2. Prozor odabir mentora

2. Nakon što student pronađe željenu osobu koju bi htio za mentora, potrebno je označiti opciju *Odaberi*, te odabrati tu osobu sa liste.

The screenshot displays the STUDOMAT web interface. At the top left is the logo 'STUDOMAT'. The date 'Utorak, 01.03.2005' is shown in the top right. The main heading is 'Izbor mentora > Lista >'. Below this is a table with a blue header 'Ime i prezime' and a list of professors. Each row contains a professor's name and title, followed by an 'ODABERI' button. To the right of the table is a vertical menu with several options, each with a checkbox: 'ISPITI', 'POTVRDE', 'PODACI O STUDENTU', 'KORISNIČKE OPCIJE', 'ZAVRŠETAK STUDIJA', 'IZBOR MENTORA', 'IZBOR TEME', 'IZBOR PREDMETA', and 'KRAJ RADA'. The 'KRAJ RADA' option is highlighted in orange. At the bottom of the page, there is a footer bar with the text 'Fakultet elektrotehnike i računarstva'.

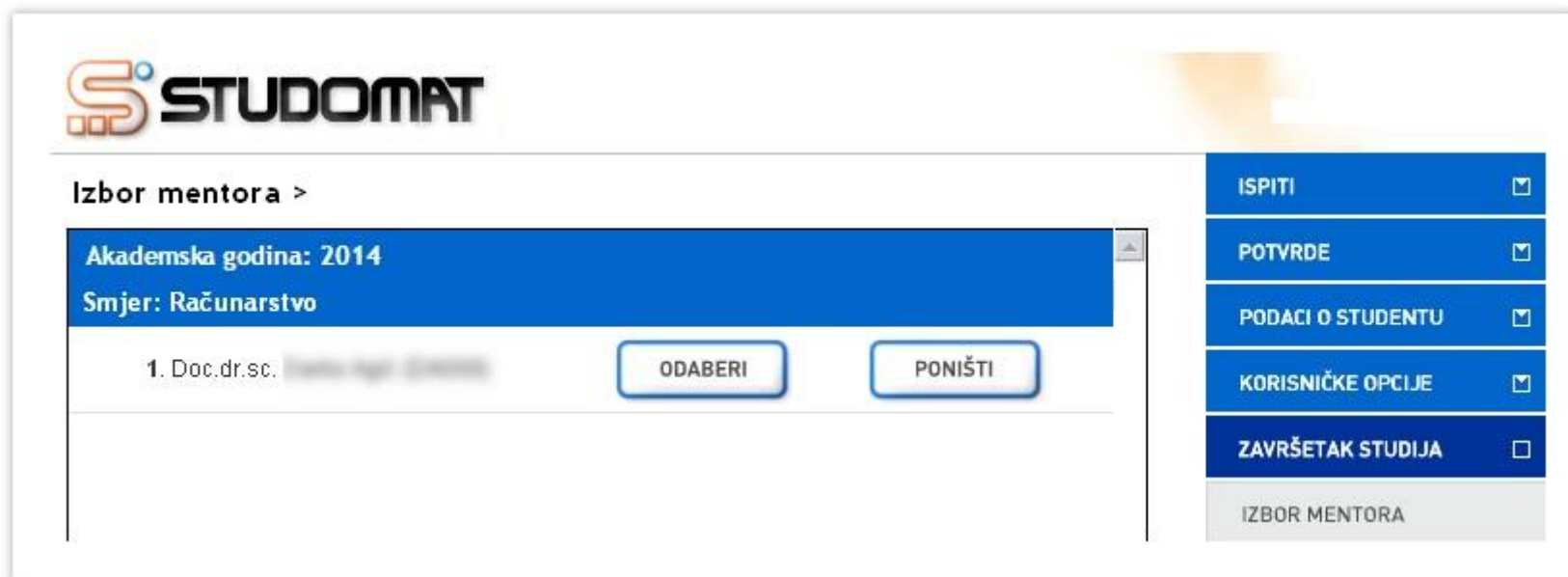
Ime i prezime	ODABERI
Doc.dr.sc. [Ime i Prezime]	ODABERI
Prof.dr.sc. [Ime i Prezime]	ODABERI
Prof. [Ime i Prezime]	ODABERI
Prof.dr.sc. [Ime i Prezime]	ODABERI
Prof.dr.sc. [Ime i Prezime]	ODABERI
Doc.dr.sc. [Ime i Prezime]	ODABERI
Prof.dr.sc. [Ime i Prezime]	ODABERI
Prof.dr.sc. [Ime i Prezime]	ODABERI

- ISPITI
- POTVRDE
- PODACI O STUDENTU
- KORISNIČKE OPCIJE
- ZAVRŠETAK STUDIJA
- IZBOR MENTORA
- IZBOR TEME
- IZBOR PREDMETA
- KRAJ RADA

Fakultet elektrotehnike i računarstva

Slika 3. Lista nastavnika između kojih student može birati

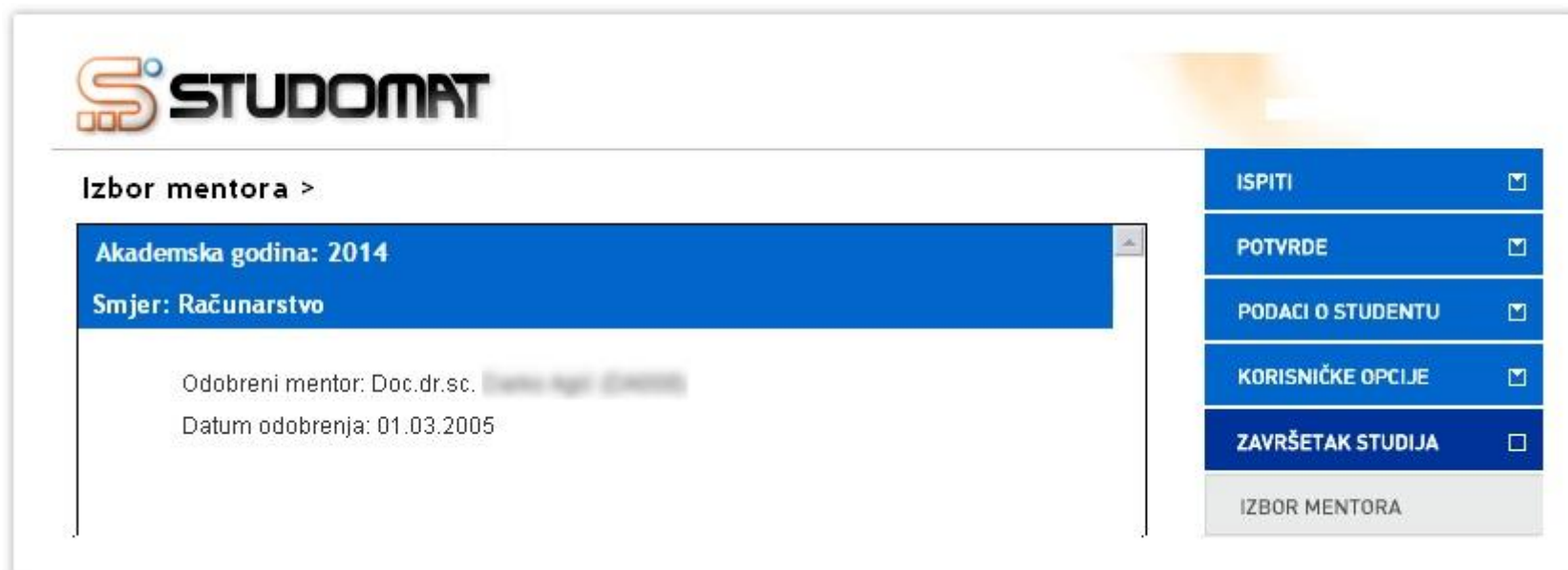
U slučaju da student želi promijeniti odabir, a još uvijek traje period odabira mentora, i odabir mu već nije potvrđen, može odabrati opciju *Poništi*, čime poništava prethodan odabir i može ponovo odabrati mentora.



Slika 4. Odabran mentor

Nakon što je završio period odabira mentora na Studomatu, više nije moguće raditi nikakve izmjene.

3. Nakon završenog perioda odabira, mentori će do 15.03.2017. odabrati kandidate koje će prihvatiti za izradu završnog / diplomskog rada pod svojim mentorstvom, i potvrditi u Studomatu svoj odabir. Studentu će se pojaviti poruka vidljiva na slici:



Slika 5. Odobren mentor

4. To znači da je mentor potvrđen i da je student obvezan javiti se mentoru radi dogovora teme i konačnog naslova rada do 01. travnja 2017.

Student koji nije odabrao mentora, a prošlo je vrijeme odabira, neće moći nikoga odabrati, te će biti na popisu neraspoređenih studenata kojima će odgovarajući Zavod dodijeliti slobodnog mentora.

STUDOMAT

Srijeda, 02.03.2005

Izbor mentora >

Akademska godina: 2014
Smjer: Računarstvo

1. nije odabrano

ISPITI
POTVRDE
PODACI O STUDENTU
KORISNIČKE OPCLJE
ZAVRŠETAK STUDIJA
IZBOR MENTORA

Slika 6. Nije odabran mentor, završio period odabira